

# Årsredovisning

2018-01-01 – 2018-12-31

BRF Flintgodset  
Org nr: 769621-6733





---

# Dagordning vid årsstämma

- 1) Stämmans öppnande
- 2) Upprättande av förteckning över närvarande medlemmar, ombud och biträden (röstlängd)
- 3) Val av ordförande på stämman
- 4) Anmälan av ordförandens val av sekreterare
- 5) Fastställande av dagordning
- 6) Val av två personer att jämte ordföranden justera protokollet
- 7) Fråga om kallelse till stämman behörigen skett
- 8) Föredragning av styrelsens årsredovisning
- 9) Föredragning av revisionsberättelsen
- 10) Beslut om fastställande av resultaträkningen och balansräkningen
- 11) Beslut i fråga om ansvarsfrihet för styrelsen
- 12) Beslut om användande av uppkommen vinst eller täckande förlust enligt fastställd balansräkning
- 13) Beslut om arvoden
- 14) Val av styrelseledamöter och suppleanter
- 15) Val av revisor och suppleant
- 16) Ev. val av valberedning
- 17) Övriga ärenden, vilka angivits i kallelsen
- 18) Stämmans avslutande





---

# Innehållsförteckning

|                             |    |
|-----------------------------|----|
| Förvaltningsberättelse..... | 4  |
| Resultaträkning.....        | 8  |
| Balansräkning.....          | 9  |
| Noter.....                  | 11 |

## Bilagor

Att bo i BRF

Ordlista





# Förvaltningsberättelse

Styrelsen för BRF Flintgodset får  
härmed avge årsredovisning för  
räkensårsåret  
2018-01-01 till 2018-12-31

Beloppen i årsredovisningen anges i svenska kronor om inte annat anges.

## Verksamheten

### Allmänt om verksamheten

Föreningen har till ändamål att främja medlemmarnas ekonomiska intressen genom att i föreningens hus, mot ersättning, till föreningens medlemmar upplåta bostadslägenheter för permanent boende om inte annat särskilt avtalats, och i förekommande fall lokaler, till nyttjande utan begränsning i tiden.

Föreningen är ett privatbostadsföretag enligt inkomstskattelagen (1999:1229) och utgör därmed en äkta bostadsrättsförening.

Bostadsrättsföreningen registrerades 2010-06-07. Nuvarande ekonomiska plan registrerades 2011-11-25 och nuvarande stadgar registrerades 2015-06-15.

Föreningen har sitt säte i Göteborgs kommun.

Föreningens likviditet har under året förändrats från 381% till 535%.

I resultatet ingår avskrivningar med 1 472 tkr, exkluderar man avskrivningarna blir resultatet 1 259 tkr. Avskrivningar påverkar inte föreningens likviditet.

### Fastighetsuppgifter

Föreningen äger fastigheten Brämregården 13:3. På fastigheten finns 3 byggnader med 110 lägenheter samt 63 garage. Byggnaderna är uppförda 2010. Fastigheternas adress är Kvillegatan 15-25 i Göteborgs stad.

Fastigheterna är fullvärdeförsäkrade i Länsförsäkringar. Byggförsäkringar är tecknad hos Gar-Bo Försäkrings AB gällande fram till 2022-09-20.

### Lägenhetsfördelning

| 1 r.o.k. | 2 r.o.k. | 3 r.o.k. | 4 r.o.k. | 5 r.o.k. | Summa |
|----------|----------|----------|----------|----------|-------|
| 26       | 40       | 44       | 0        | 0        | 110   |

### Dessutom tillkommer:

|        |
|--------|
| Garage |
| 63     |

Total bostadsarea: 6 226 m<sup>2</sup>  
Total lokalarea: 1 998 m<sup>2</sup>

|                               |                |
|-------------------------------|----------------|
| Årets taxeringsvärde          | 133 910 000 kr |
| Föregående års taxeringsvärde | 133 910 000 kr |

Riksbyggen har biträtt styrelsen med föreningens förvaltning enligt tecknat avtal.

Till fastigheten hör andelar i tre gemensamhetsanläggningar:  
 Tingstadsvassen GA11, skötesel bryggor, broar och glasskärm  
 Brämaregården GA20, Garage  
 Brämaregården GA21, Innergård och sopsugsanläggning

#### Teknisk status

**Årets reparationer och underhåll:** För att bevara föreningens hus i gott skick utförs löpande reparationer av uppkomna skador samt planerat underhåll av normala förslitningar. Föreningen har under verksamhetsåret utfört reparationer för 149 463 och planerat underhåll för 180 313. Eventuella underhållskostnader specificeras i avsnittet "Årets utförda underhåll".

#### Årets utförda underhåll (i tkr)

| Beskrivning                   | Belopp     |
|-------------------------------|------------|
| Installationer miljöbelysning | 180 313 kr |

Föreningen har utfört respektive planerat att utföra nedanstående underhåll.

| Planerat underhåll                       | År   | Kommentar |
|--|------|-----------|
| OVK - Obligatorisk ventilations kontroll | 2019 | <i>OK</i> |

Efter senaste stämman och därpå följande konstituerande har styrelsen haft följande sammansättning

#### Styrelse

| <b>Ordinarie ledamöter</b> | <b>Uppdrag</b> | <b>Utsedd av/kommentar</b> |
|----------------------------|----------------|----------------------------|
| Bengt Frisk                | Ordförande     | Stämman                    |
| Ingela Hultén              | Sekreterare    | Stämman                    |
| Christer Westberg          | Ledamot        | Stämman                    |
| Lennart Hansson            | Ledamot        | Stämman                    |
| Marja Kallin Fransson      | Ledamot        | Stämman                    |

| <b>Styrelsesuppleanter</b> | <b>Uppdrag</b> | <b>Utsedd av/kommentar</b> |
|----------------------------|----------------|----------------------------|
| Arman Kamali               | Suppleant      | Stämman                    |
| Madeleine Sandell          | Suppleant      | Stämman                    |

#### Revisorer och övriga funktionärer

| <b>Ordinarie revisorer</b> | <b>Uppdrag</b>       | <b>Utsedd av/kommentar</b> |
|----------------------------|----------------------|----------------------------|
| Göteborg Kpmg AB           | Auktoriserad revisor | Stämman                    |

| <b>Valberedning</b> | <b>Utsedd av/kommentar</b> |
|---------------------|----------------------------|
| Chih-Jye Ge         | Stämman                    |
| Pernilla Bengtsson  | Stämman                    |

Föreningens firma tecknas förutom av styrelsen i sin helhet av styrelsens ledamöter, två i förening.

#### Väsentliga händelser under räkenskapsåret

Under räkenskapsåret har föreningen debiterat för vattenavgifter och på så sätt sänkt årsavgifterna för att den totala intäkten ska förbli densamma.

#### Medlemsinformation


Vid räkenskapsårets början uppgick föreningens medlemsantal till 154 personer. Årets tillkommande medlemmar uppgår till 20 personer. Årets avgående medlemmar uppgår till 17 personer. Föreningens medlemsantal på bokslutsdagen uppgår till 157 personer.

Föreningens årsavgift ändrades 2017-01-01 då den sänktes med 6,20 %.

Efter att ha antagit budgeten för det kommande verksamhetsåret har styrelsen beslutat om oförändrad årsavgift.

Årsavgiften för 2018 uppgick i genomsnitt till 530 kr/m<sup>2</sup>/år.

Baserat på kontraktsdatum har under verksamhetsåret 17 överlåtelse av bostadsrätter skett (föregående år 14 st.)

Under året har Riksbyggens enkla miljöidéer presenterats för bostadsrättsföreningen. Följande aktiviteter är genomförda. - Elhandelsavtalet AktivEl har tecknats med Luleå Energi som garanterar att 100 procent av den el som köps in till AktivEl är miljöcertifierad och ursprungsmärkt vattenkraft. Med detta gör bostadsrättsföreningen ett aktivt miljöval och tar ansvar för minskade utsläpp av klimatpåverkande växthusgaser. - Föreningen köper energitjänster av Riksbyggen för att ge en överblick och kontroll över föreningens samlade energianvändning. - Genom att använda energieffektiva lågenergilampor gör föreningen energibesparingar. 

## Flerårsöversikt

| Resultat och ställning (tkr)                   | 2018  | 2017  | 2016  | 2015  | 2014   |
|--|-------|-------|-------|-------|--------|
| Nettoomsättning                                | 4 631 | 4 501 | 4 871 | 5 369 | 5 427  |
| Resultat efter finansiella poster              | -213  | -322  | -313  | 211   | 276    |
| Årets resultat                                 | -213  | -322  | -313  | 211   | 276    |
| Soliditet %                                    | 72    | 72    | 72    | 72    | 72     |
| Årsavgiftsnivå för bostäder, kr/m <sup>2</sup> | 530   | 530   | 564   | 565   | 565    |
| Driftkostnader, kr/m <sup>2</sup>              | 389   | 314   | 219   | 272   | 285    |
| Ränta, kr/m <sup>2</sup>                       | 83    | 113   | 207   | 259   | 268    |
| Lån, kr/m <sup>2</sup>                         | 9 753 | 9 778 | 9 802 | 9 996 | 10 015 |

**Nettoomsättning:** intäkter från årsavgifter, hyresintäkter m.m. som ingår i föreningens normala verksamhet med avdrag för lämnade rabatter.

**Resultat efter finansiella poster:** Se resultaträkningen.

## Förändringar i eget kapital

| Eget kapital                      | Bundet          |                      |                  | Fritt               |                |
|-----------------------------------|-----------------|----------------------|------------------|---------------------|----------------|
|                                   | Medlemsinsatser | Upplåtelse- avgifter | Underhålls- fond | Balanserat resultat | Årets resultat |
| Belopp vid årets början           | 141 070 000     | 20 200 000           | 1 007 726        | 1 192 124           | -322 373       |
| Disposition enl. årsstämmobeslut  |                 |                      |                  | -322 373            | 322 373        |
| Reservering underhållsfond        |                 |                      | 252 078          | -252 078            |                |
| Ianspråktagande av underhållsfond |                 |                      | -180 313         | 180 313             |                |
| Årets resultat                    |                 |                      |                  |                     | -213 429       |
| Vid årets slut                    | 141 070 000     | 20 200 000           | 1 079 491        | 797 986             | -213 429       |

## Resultatdisposition

Till årsstämmans förfogande finns följande medel

|   |                |
|---|----------------|
| Balanserat resultat                     | 869 751        |
| Årets resultat                          | -213 429       |
| Årets fondavsättning enligt stadgarna   | -252 078       |
| Årets ianspråktagande av underhållsfond | 180 313        |
| <b>Summa</b>                            | <b>584 557</b> |

Styrelsen föreslår följande disposition till årsstämman:

### Att balansera i ny räkning

**584 557**

Vad beträffar föreningens resultat och ställning i övrigt, hänvisas till efterföljande resultat- och balansräkning med tillhörande bokslutskommentarer.

# Resultaträkning

| Belopp i kr   |       | 2018-01-01        | 2017-01-01        |
|---|-------|-------------------|-------------------|
|   |       | 2018-12-31        | 2017-12-31        |
| <b>Rörelseintäkter m.m.</b>   |       |                   |                   |
| Nettoomsättning   | Not 2 | 4 631 022         | 4 500 925         |
| Övriga rörelseintäkter  | Not 3 | 171 655           | 45 454            |
| <b>Summa rörelseintäkter</b>  |       | <b>4 802 677</b>  | <b>4 546 379</b>  |
| <b>Rörelsekostnader</b>   |       |                   |                   |
| Driftkostnader  | Not 4 | -2 421 922        | -1 952 710        |
| Övriga externa kostnader  | Not 5 | -525 797          | -683 988          |
| Personalkostnader   | Not 6 | -79 884           | -57 751           |
| Av- och nedskrivningar av materiella och immateriella anläggningstillgångar | Not 7 | -1 472 042        | -1 472 042        |
| <b>Summa rörelsekostnader</b>   |       | <b>-4 499 646</b> | <b>-4 166 491</b> |
| <b>Rörelseresultat</b>  |       | <b>303 031</b>    | <b>379 888</b>    |
| <b>Finansiella poster</b>   |       |                   |                   |
| Övriga ränteintäkter och liknande resultatposter                            | Not 8 | 4 067             | 4 327             |
| Räntekostnader och liknande resultatposter                                  | Not 9 | -520 528          | -706 588          |
| <b>Summa finansiella poster</b>   |       | <b>-516 461</b>   | <b>-702 261</b>   |
| <b>Resultat efter finansiella poster</b>                                    |       | <b>-213 429</b>   | <b>-322 373</b>   |
| <b>Årets resultat</b>   |       | <b>-213 429</b>   | <b>-322 373</b>   |

# Balansräkning

| Belopp i kr                                   |        | 2018-12-31         | 2017-12-31         |
|---|--------|--------------------|--------------------|
| <b>TILLGÅNGAR</b>                             |        |                    |                    |
| <b>Anläggningstillgångar</b>                  |        |                    |                    |
| <b>Materiella anläggningstillgångar</b>       |        |                    |                    |
| Byggnader och mark                            | Not 10 | 216 076 724        | 217 548 766        |
| <b>Summa materiella anläggningstillgångar</b> |        | <b>216 076 724</b> | <b>217 548 766</b> |
| <b>Summa anläggningstillgångar</b>            |        | <b>216 076 724</b> | <b>217 548 766</b> |
| <b>Omsättningstillgångar</b>                  |        |                    |                    |
| <b>Kortfristiga fordringar</b>                |        |                    |                    |
| Kund-, avgifts- och hyresfordringar           | Not 11 | 9 692              | 24 656             |
| Övriga fordringar                             | Not 12 | 17                 | 293                |
| Förutbetalda kostnader och upplupna intäkter  | Not 13 | 171 755            | 257 205            |
| <b>Summa kortfristiga fordringar</b>          |        | <b>181 464</b>     | <b>282 154</b>     |
| <b>Kassa och bank</b>                         |        |                    |                    |
| Kassa och bank                                | Not 14 | 8 945 089          | 8 288 074          |
| <b>Summa kassa och bank</b>                   |        | <b>8 945 089</b>   | <b>8 288 074</b>   |
| <b>Summa omsättningstillgångar</b>            |        | <b>9 126 553</b>   | <b>8 570 228</b>   |
| <b>Summa tillgångar</b>                       |        | <b>225 203 277</b> | <b>226 118 994</b> |



# Balansräkning

| Belopp i kr                                  | 2018-12-31         | 2017-12-31         |                    |
|--|--------------------|--------------------|--------------------|
| <b>EGET KAPITAL OCH SKULDER</b>              |                    |                    |                    |
| <b>Eget kapital</b>                          |                    |                    |                    |
| <b>Bundet eget kapital</b>                   |                    |                    |                    |
| Medlemsinsatser                              | 161 270 000        | 161 270 000        |                    |
| Fond för yttre underhåll                     | 1 079 491          | 1 007 726          |                    |
| <b>Summa bundet eget kapital</b>             | <b>162 349 491</b> | <b>162 277 726</b> |                    |
| <b>Fritt eget kapital</b>                    |                    |                    |                    |
| Balanserat resultat                          | 797 986            | 1 192 124          |                    |
| Årets resultat                               | -213 429           | -322 373           |                    |
| <b>Summa fritt eget kapital</b>              | <b>584 557</b>     | <b>869 751</b>     |                    |
| <b>Summa eget kapital</b>                    | <b>162 934 049</b> | <b>163 147 477</b> |                    |
| <b>SKULDER</b>                               |                    |                    |                    |
| <b>Långfristiga skulder</b>                  |                    |                    |                    |
| Övriga skulder till kreditinstitut           | Not 15             | 60 562 335         | 60 719 335         |
| <b>Summa långfristiga skulder</b>            |                    | <b>60 562 335</b>  | <b>60 719 335</b>  |
| <b>Kortfristiga skulder</b>                  |                    |                    |                    |
| Övriga skulder till kreditinstitut           | Not 15             | 157 000            | 157 000            |
| Förskott från kunder                         | Not 16             | 498 484            | 1 196 020          |
| Leverantörsskulder                           |                    | 174 219            | 313 408            |
| Skatteskulder                                | Not 17             | 151 735            | 78 200             |
| Upplupna kostnader och förutbetalda intäkter | Not 18             | 725 456            | 507 553            |
| <b>Summa kortfristiga skulder</b>            |                    | <b>1 706 894</b>   | <b>2 252 181</b>   |
| <b>Summa eget kapital och skulder</b>        |                    | <b>225 203 277</b> | <b>226 118 994</b> |

# Noter

## Not 1 Allmänna redovisningsprinciper

Årsredovisningen är upprättad i enlighet med årsredovisningslagen och Bokföringsnämndens allmänna råd (BFNAR 2016:10) om årsredovisning i mindre företag.

### Redovisning av intäkter

Årsavgifter och hyror aviseras i förskott men redovisas så att endast den del som belöper på räkenskapsåret redovisas som intäkter. Ränta och utdelning redovisas som en intäkt när det är sannolikt att föreningen kommer att få de ekonomiska fördelar som är förknippade med transaktionen samt att inkomsten kan beräknas på ett tillförlitligt sätt.

### Avskrivningstider för anläggningstillgångar

| Anläggningstillgångar | Avskrivningsprincip | Antal år |
|-----------------------|---------------------|----------|
| Byggnader             | Linjär              | 120      |

Mark är inte föremål för avskrivningar. *M*

Belopp i kr om inget annat anges.

## Not 2 Nettoomsättning

|                                    | 2018-01-01<br>2018-12-31 | 2017-01-01<br>2017-12-31 |
|------------------------------------|--------------------------|--------------------------|
| Årsavgifter, bostäder              | 3 297 900                | 3 298 276                |
| Årsavgifter, Kapital               | 227 343                  | 227 786                  |
| Hyror, garage                      | 690 695                  | 708 543                  |
| Hyses- och avgiftsbortfall, garage | -141 138                 | -171 882                 |
| Vattenavgifter                     | 263 828                  | 137 519                  |
| Elavgifter                         | 292 394                  | 300 683                  |
| <b>Summa nettoomsättning</b>       | <b>4 631 022</b>         | <b>4 500 925</b>         |

## Not 3 Övriga rörelseintäkter

|  | 2018-01-01<br>2018-12-31 | 2017-01-01<br>2017-12-31 |
|--|--------------------------|--------------------------|
| Övriga ersättningar                    | 43 515                   | 28 019                   |
| Fakturerade kostnader                  | 1 440                    | 1 980                    |
| Rörelsens sidointäkter & korrigeringar | 5                        | 13                       |
| Övriga rörelseintäkter                 | 110 970                  | 10 628                   |
| Återbäring Länsförsäkringar            | 15 725                   | 4 815                    |
| <b>Summa övriga rörelseintäkter</b>    | <b>171 655</b>           | <b>45 454</b>            |

## Not 4 Driftkostnader

|                                      | 2018-01-01<br>2018-12-31 | 2017-01-01<br>2017-12-31 |
|--------------------------------------|--------------------------|--------------------------|
| Underhåll                            | -180 313                 | -9 987                   |
| Reparationer                         | -149 463                 | -92 125                  |
| Fastighetsavgift och fastighetsskatt | -112 635                 | -39 100                  |
| Samfällighetsavgifter                | -530 322                 | -404 399                 |
| Försäkringspremier                   | -59 607                  | -58 050                  |
| Kabel- och digital-TV                | -370 451                 | -259 468                 |
| Systematiskt brandskyddsarbete       | 0                        | -6 869                   |
| Serviceavtal                         | -33 327                  | 0                        |
| Obligatoriska besiktningar           | -15 547                  | -27 772                  |
| Övriga utgifter, köpta tjänster      | -91 053                  | -74 890                  |
| Förbrukningsmaterial                 | -7 779                   | -7 629                   |
| Vatten                               | -148 824                 | -164 831                 |
| Fastighetsel                         | -413 777                 | -431 803                 |
| Uppvärmning                          | -305 246                 | -370 432                 |
| Sophantering och återvinning         | -2 260                   | 0                        |
| Förvaltningsarvode drift             | -1 319                   | -5 356                   |
| <b>Summa driftkostnader</b>          | <b>-2 421 922</b>        | <b>-1 952 710</b>        |

**Not 5 Övriga externa kostnader**

|  | 2018-01-01<br>2018-12-31 | 2017-01-01<br>2017-12-31 |
|--|--------------------------|--------------------------|
| Förvaltningsarvode Riksbyggen              | -390 324                 | -396 274                 |
| Lokalkostnader                             | -2 175                   | -2 750                   |
| Arvode, yrkesrevisorer                     | -20 000                  | -19 625                  |
| Övriga förvaltningskostnader               | -18 718                  | -10 178                  |
| Inkassokostnader medlemmar                 | -7 139                   | -1 125                   |
| Pantförskrivnings- och överlåtelseavgifter | -32 644                  | -25 984                  |
| Kontorsmateriel                            | 0                        | -668                     |
| Köpta tjänster Hemsida                     | -3 690                   | -3 690                   |
| Konsultarvoden                             | 0                        | -217 282                 |
| Bankkostnader                              | -4 282                   | -5 812                   |
| Advokatskostnader                          | -46 226                  | 0                        |
| Övriga externa kostnader                   | -600                     | -600                     |
| <b>Summa övriga externa kostnader</b>      | <b>-525 797</b>          | <b>-683 988</b>          |

**Not 6 Personalkostnader**

|                                | 2018-01-01<br>2018-12-31 | 2017-01-01<br>2017-12-31 |
|--------------------------------|--------------------------|--------------------------|
| Styrelsearvoden                | -30 000                  | -44 800                  |
| Sammanträdesarvoden            | -32 000                  | 0                        |
| Sociala kostnader              | -17 884                  | -12 951                  |
| <b>Summa personalkostnader</b> | <b>-79 884</b>           | <b>-57 751</b>           |

**Not 7 Av- och nedskrivningar av materiella-  
och immateriella anläggningstillgångar**

|  | 2018-01-01<br>2018-12-31 | 2017-01-01<br>2017-12-31 |
|--|--------------------------|--------------------------|
| Avskrivning Byggnader  | -1 472 042               | -1 472 042               |
| <b>Summa av- och nedskrivningar av materiella och immateriella<br/>anläggningstillgångar</b> | <b>-1 472 042</b>        | <b>-1 472 042</b>        |

**Not 8 Övriga ränteintäkter och liknande poster**

|   | 2018-01-01<br>2018-12-31 | 2017-01-01<br>2017-12-31 |
|---|--------------------------|--------------------------|
| Ränteintäkter från likviditetsplacering                       | 3 999                    | 4 124                    |
| Ränteintäkter från hyres/kundfordringar                       | 68                       | 17                       |
| Övriga ränteintäkter  | 0                        | 186                      |
| <b>Summa övriga ränteintäkter och liknande resultatposter</b> | <b>4 067</b>             | <b>4 327</b>             |

**Not 9 Räntekostnader och liknande resultatposter**

|   | 2018-01-01<br>2018-12-31 | 2017-01-01<br>2017-12-31 |
|---|--------------------------|--------------------------|
| Räntekostnader för fastighetslån                        | -518 975                 | -705 251                 |
| Övriga räntekostnader                                   | -1 553                   | -1 338                   |
| <b>Summa räntekostnader och liknande resultatposter</b> | <b>-520 528</b>          | <b>-706 588</b>          |

**Not 10 Byggnader och mark**

## Anskaffningsvärden

|   | 2018-12-31         | 2017-12-31         |
|---|--------------------|--------------------|
| <b>Vid årets början</b>                       |                    |                    |
| Byggnader                                     | 176 645 000        | 176 645 000        |
| Mark  | 47 000 000         | 47 000 000         |
|   | <b>223 645 000</b> | <b>223 645 000</b> |
| <b>Summa anskaffningsvärde vid årets slut</b> | <b>223 645 000</b> | <b>223 645 000</b> |

**Akkumulerade avskrivningar enligt plan**

## Vid årets början

|           |                    |                    |
|-----------|--------------------|--------------------|
| Byggnader | -6 096 234         | -4 624 192         |
|           | <b>- 6 096 234</b> | <b>- 4 624 192</b> |

**Årets avskrivningar**

|                             |                    |                    |
|-----------------------------|--------------------|--------------------|
| Årets avskrivning byggnader | -1 472 042         | -1 472 042         |
|                             | <b>- 1 472 042</b> | <b>- 1 472 042</b> |

**Summa ackumulerade avskrivningar vid årets slut**

|  |                    |                    |
|--|--------------------|--------------------|
|  | <b>- 7 568 276</b> | <b>- 6 096 234</b> |
|--|--------------------|--------------------|

**Restvärde enligt plan vid årets slut**

## Varav

|           |             |             |
|-----------|-------------|-------------|
| Byggnader | 169 076 724 | 170 548 766 |
| Mark      | 47 000 000  | 47 000 000  |

**Taxeringsvärden**

|          |             |             |
|----------|-------------|-------------|
| Bostäder | 130 000 000 | 130 000 000 |
| Lokaler  | 3 910 000   | 3 910 000   |

**Totalt taxeringsvärde**

|                        |                   |                   |
|------------------------|-------------------|-------------------|
| <i>varav byggnader</i> | <i>97 910 000</i> | <i>97 910 000</i> |
| <i>varav mark</i>      | <i>36 000 000</i> | <i>36 000 000</i> |

**Not 11 Kund- avgifts- och hyresfordringar**

|  | 2018-12-31   | 2017-12-31    |
|--|--------------|---------------|
| Avgifts- och hyresfordringar                     | 9 692        | 24 656        |
| <b>Summa kund-, avgifts- och hyresfordringar</b> | <b>9 692</b> | <b>24 656</b> |

**Not 12 Övriga fordringar**

|                                | 2018-12-31 | 2017-12-31 |
|--------------------------------|------------|------------|
| Skattekonto                    | 17         | 293        |
| <b>Summa övriga fordringar</b> | <b>17</b>  | <b>293</b> |

**Not 13 Förutbetalda kostnader och upplupna intäkter**

|   | 2018-12-31     | 2017-12-31     |
|---|----------------|----------------|
| Förutbetalda försäkringspremier                           | 27 213         | 25 612         |
| Förutbetalt förvaltningsarvode                            | 93 125         | 97 518         |
| Förutbetald kabel-tv-avgift                               | 47 176         | 47 176         |
| Förutbetald kostnad bredbandsanslutning                   | 0              | 86 899         |
| Övriga förutbetalda kostnader och upplupna intäkter       | 4 241          | 0              |
| <b>Summa förutbetalda kostnader och upplupna intäkter</b> | <b>171 755</b> | <b>257 205</b> |

**Not 14 Kassa och bank**

|                             | 2018-12-31       | 2017-12-31       |
|-----------------------------|------------------|------------------|
| SBAB                        | 393 410          | 391 978          |
| Swedbank                    | 5 141 949        | 5 129 633        |
| Transaktionskonto Swedbank  | 3 409 729        | 2 766 464        |
| <b>Summa kassa och bank</b> | <b>8 945 089</b> | <b>8 288 074</b> |

**Not 15 Övriga skulder till kreditinstitut**

|  | 2018-12-31        | 2017-12-31        |
|--|-------------------|-------------------|
| Inteckningslån   | 60 719 335        | 60 876 335        |
| Nästa års amortering på långfristiga skulder till kreditinstitut | -157 000          | -157 000          |
| <b>Långfristig skuld vid årets slut</b>                          | <b>60 562 335</b> | <b>60 719 335</b> |

| Kreditgivare | Räntesats | Villkorsändringsdag | Ing.skuld            | Nya lån/ Omsatta lån | Årets amorteringar | Utg.skuld            |
|--------------|-----------|---------------------|----------------------|----------------------|--------------------|----------------------|
| NORDEA       | 0,85%     | 2020-09-15          | 12 871 500,00        | 0,00                 | 33 000,00          | 12 838 500,00        |
| NORDEA       | 0,75%     | 2019-09-26          | 22 467 835,00        | 0,00                 | 59 000,00          | 22 408 835,00        |
| SWEDBANK     | 1,12%     | 2018-09-25          | 12 870 000,00        | -12 845 250,00       | 24 750,00          | 0,00                 |
| SWEDBANK     | 1,00%     | 2019-09-28          | 12 667 000,00        | 0,00                 | 32 000,00          | 12 635 000,00        |
| NORDEA       | 1,10%     | 2021-09-15          | 0,00                 | 12 845 250,00        | 8 250,00           | 12 837 000,00        |
| <b>Summa</b> |           |                     | <b>60 876 335,00</b> | <b>0,00</b>          | <b>157 000,00</b>  | <b>60 719 335,00</b> |

Under nästa räkenskapsår ska föreningen amortera 157 000 kr varför den delen av skulden kan betraktas som kortfristig skuld. Av den långfristiga skulden förfaller 628 000 kr till betalning mellan 2 och 5 år efter balansdagen. Resterande skuld 59 934 335 kr förfaller till betalning senare än 5 år efter balansdagen

**Not 16 Förskott från kunder**

|   | 2018-12-31        | 2017-12-31       |
|---|-------------------|------------------|
| Övriga förskott från hyresgäster och andra kunder kapitalavgift | 498 484,00        | 1 194 820,00     |
| Avräkning hyror och avgifter                                    | 0                 | 1 200            |
| <b>Summa förskott från kunder</b>                               | <b>498 484,00</b> | <b>1 196 020</b> |

**Not 17 Skatteskulder**

|                                  | 2018-12-31     | 2017-12-31    |
|----------------------------------|----------------|---------------|
| Beräknad fastighetsavgift/-skatt | 151 735        | 78 200        |
| <b>Summa skatteskulder</b>       | <b>151 735</b> | <b>78 200</b> |

**Not 18 Upplupna kostnader och förutbetalda intäkter**

|   | 2018-12-31     | 2017-12-31     |
|---|----------------|----------------|
| Upplupna räntekostnader                                   | 12 814         | 46 477         |
| Upplupna elkostnader                                      | 41 992         | 43 224         |
| Upplupna vattenavgifter                                   | 74 412         | 0              |
| Upplupna värmekostnader                                   | 40 048         | 37 675         |
| Upplupna styrelsearvoden                                  | 85 000         | 0              |
| Övriga upplupna kostnader och förutbetalda intäkter       | 233 757        | 39 416         |
| Förutbetalda hyresintäkter och årsavgifter                | 237 433        | 340 761        |
| <b>Summa upplupna kostnader och förutbetalda intäkter</b> | <b>725 456</b> | <b>507 553</b> |

**Not 19 Ställda säkerheter**

|                        | 2018-12-31 | 2017-12-31 |
|------------------------|------------|------------|
| Fastighetsinteckningar | 62 705 000 | 62 705 000 |


**Not 20 Väsentliga händelser efter räkenskapsåret utgång**

Sedan räkenskapsårets utgång har inga händelser, som i väsentlig grad påverkar föreningens ekonomiska ställning, inträffat.

Styrelsens underskrifter

Göteborg 2019-03-27

Ort och datum



Bengt Frisk




Ingela Hultén



Christer Westberg



Lennart Hansson



Marja Kallin Fransson

Vår revisionsberättelse har lämnats 2019-04-09



KPMG AB  
Anna Christiansson  
Auktoriserad revisor



# Revisionsberättelse

Till föreningsstämman i Brf Flintgodset, org. nr 769621-6733

## Rapport om årsredovisningen

### Uttalanden

Vi har utfört en revision av årsredovisningen för Brf Flintgodset för år 2018.

Enligt vår uppfattning har årsredovisningen upprättats i enlighet med årsredovisningslagen och ger en i alla väsentliga avseenden rättvisande bild av föreningens finansiella ställning per den 31 december 2018 och av dess finansiella resultat för året enligt årsredovisningslagen. Förvaltningsberättelsen är förenlig med årsredovisningens övriga delar.

Vi tillstyrker därför att föreningsstämman fastställer resultaträkningen och balansräkningen.

### Grund för uttalanden

Vi har utfört revisionen enligt International Standards on Auditing (ISA) och god revisionssed i Sverige. Vårt ansvar enligt dessa standarder beskrivs närmare i avsnittet Revisorns ansvar. Vi är oberoende i förhållande till föreningen enligt god revisorssed i Sverige och har i övrigt fullgjort vårt yrkesetiska ansvar enligt dessa krav.

Vi anser att de revisionsbevis vi har inhämtat är tillräckliga och ändamålsenliga som grund för våra uttalanden.

### Styrelsens ansvar

Det är styrelsen som har ansvaret för att årsredovisningen upprättas och att den ger en rättvisande bild enligt årsredovisningslagen. Styrelsen ansvarar även för den interna kontroll som den bedömer är nödvändig för att upprätta en årsredovisning som inte innehåller några väsentliga felaktigheter, vare sig dessa beror på oegentligheter eller misstag.

Vid upprättandet av årsredovisningen ansvarar styrelsen för bedömningen av föreningens förmåga att fortsätta verksamheten. Den utvärderar, när så är tillämpligt, om förhållanden som kan påverka förmågan att fortsätta verksamheten och att använda antagandet om fortsatt drift. Antagandet om fortsatt drift tillämpas dock inte om beslut har fattats om att avveckla verksamheten.

### Revisorns ansvar

Våra mål är att uppnå en rimlig grad av säkerhet om huruvida årsredovisningen som helhet inte innehåller några väsentliga felaktigheter, vare sig dessa beror på oegentligheter eller misstag, och att lämna en revisionsberättelse som innehåller våra uttalanden. Rimlig säkerhet är en hög grad av säkerhet, men är ingen garanti för att en revision som utförs enligt ISA och god revisionssed i Sverige alltid kommer att upptäcka en väsentlig felaktighet om en sådan finns. Felaktigheter kan uppstå på grund av oegentligheter eller misstag och anses vara väsentliga om de enskilt eller tillsammans rimligen kan förväntas påverka de ekonomiska beslut som användare fattar med grund i årsredovisningen.

Som del av en revision enligt ISA använder vi professionellt omdöme och har en professionellt skeptisk inställning under hela revisionen. Dessutom:

- identifierar och bedömer vi riskerna för väsentliga felaktigheter i årsredovisningen, vare sig dessa beror på oegentligheter eller misstag, utformar och utför granskningsåtgärder bland annat utifrån dessa risker och inhämtar revisionsbevis som är tillräckliga och ändamålsenliga för att utgöra en grund för våra uttalanden. Risken för att inte upptäcka en väsentlig felaktighet till följd av oegentligheter är högre än för en väsentlig felaktighet som beror på misstag, eftersom oegentligheter kan innefatta agerande i maskopi, förfalskning, avsiktliga utelämnanden, felaktig information eller åsidosättande av intern kontroll.
- skaffar vi oss en förståelse av den del av föreningens interna kontroll som har betydelse för vår revision för att utforma granskningsåtgärder som är lämpliga med hänsyn till omständigheterna, men inte för att uttala oss om effektiviteten i den interna kontrollen.

- utvärderar vi lämpligheten i de redovisningsprinciper som används och rimligheten i styrelsens uppskattningar i redovisningen och tillhörande upplysningar.
- drar vi en slutsats om lämpligheten i att styrelsen använder antagandet om fortsatt drift vid upprättandet av årsredovisningen. Vi drar också en slutsats, med grund i de inhämtade revisionsbevisen, om huruvida det finns någon väsentlig osäkerhetsfaktor som avser sådana händelser eller förhållanden som kan leda till betydande tvivel om föreningens förmåga att fortsätta verksamheten. Om vi drar slutsatsen att det finns en väsentlig osäkerhetsfaktor, måste vi i revisionsberättelsen fästa uppmärksamheten på upplysningarna i årsredovisningen om den väsentliga osäkerhetsfaktorn eller, om sådana upplysningar är otillräckliga, modifiera uttalandet om årsredovisningen. Våra slutsatser baseras på de revisionsbevis som inhämtas fram till datumet för revisionsberättelsen. Dock kan framtida händelser eller förhållanden göra att en förening inte längre kan fortsätta verksamheten.
- utvärderar vi den övergripande presentationen, strukturen och innehållet i årsredovisningen, däribland upplysningarna, och om årsredovisningen återger de underliggande transaktionerna och händelserna på ett sätt som ger en rättvisande bild.

Vi måste informera styrelsen om bland annat revisionens planerade omfattning och inriktning samt tidpunkten för den. Vi måste också informera om betydelsefulla iakttagelser under revisionen, däribland de eventuella betydande brister i den interna kontrollen som vi identifierat.

## Rapport om andra krav enligt lagar och andra författningar

### Uttalanden

Utöver vår revision av årsredovisningen har vi även utfört en revision av styrelsens förvaltning för Brf Flintgodset för år 2018 samt av förslaget till dispositioner beträffande föreningens vinst eller förlust.

Vi tillstyrker att föreningsstämman disponerar vinsten enligt förslaget i förvaltningsberättelsen och beviljar styrelsens ledamöter ansvarsfrihet för räkenskapsåret.

### Grund för uttalanden

Vi har utfört revisionen enligt god revisionssed i Sverige. Vårt ansvar enligt denna beskrivs närmare i avsnittet Revisorns ansvar. Vi är oberoende i förhållande till föreningen enligt god revisorssed i Sverige och har i övrigt fullgjort vårt yrkesetiska ansvar enligt dessa krav.

Vi anser att de revisionsbevis vi har inhämtat är tillräckliga och ändamålsenliga som grund för våra uttalanden.

### Styrelsens ansvar

Det är styrelsen som har ansvaret för förslaget till dispositioner beträffande föreningens vinst eller förlust. Vid förslag till utdelning innefattar detta bland annat en bedömning av om utdelningen är försvarlig med hänsyn till de krav som föreningens verksamhetsart, omfattning och risker ställer på storleken av föreningens egna kapital, konsolideringsbehov, likviditet och ställning i övrigt.

Styrelsen ansvarar för föreningens organisation och förvaltningen av föreningens angelägenheter. Detta innefattar bland annat att fortlöpa bedöma föreningens ekonomiska situation och att tillse att föreningens organisation är utformad så att bokföringen, medelsförvaltningen och föreningens ekonomiska angelägenheter i övrigt kontrolleras på ett trygghande sätt.

### Revisorns ansvar

Vårt mål beträffande revisionen av förvaltningen, och därmed vårt uttalande om ansvarsfrihet, är att inhämta revisionsbevis för att med en rimlig grad av säkerhet kunna bedöma om någon styrelseledamot i något väsentligt avseende:

- företagit någon åtgärd eller gjort sig skyldig till någon försummelse som kan föranleda ersättningsskyldighet mot föreningen, eller
- på något annat sätt handlat i strid med bostadsrättslagen, tillämpliga delar av lagen om ekonomiska föreningar, årsredovisningslagen eller stadgarna.

Vårt mål beträffande revisionen av förslaget till dispositioner av föreningens vinst eller förlust, och därmed vårt uttalande om detta, är att med rimlig grad av säkerhet bedöma om förslaget är förenligt med bostadsrättslagen.

Rimlig säkerhet är en hög grad av säkerhet, men ingen garanti för att en revision som utförs enligt god revisionssed i Sverige alltid kommer att upptäcka åtgärder eller försummelser som kan föranleda ersättningsskyldighet mot föreningen, eller att ett förslag till dispositioner av föreningens vinst eller förlust inte är förenligt med bostadsrättslagen.

Som en del av en revision enligt god revisionssed i Sverige använder vi professionellt omdöme och har en professionellt skeptisk inställning under hela revisionen. Granskningen av förvaltningen och förslaget till dispositioner av föreningens vinst eller förlust grundar sig främst på revisionen av räkenskaperna. Vilka tillkommande granskningsåtgärder som utförs baseras på vår professionella bedömning med utgångspunkt i risk och väsentlighet. Det innebär att vi fokuserar granskningen på sådana åtgärder, områden och förhållanden som är väsentliga för verksamheten och där avsteg och överträdelser skulle ha särskild betydelse för föreningens situation. Vi går igenom och prövar fattade beslut, beslutsunderlag, vidtagna åtgärder och andra förhållanden som är relevanta för vårt uttalande om ansvarsfrihet. Som underlag för vårt uttalande om styrelsens förslag till dispositioner beträffande föreningens vinst eller förlust har vi granskat om förslaget är förenligt med bostadsrättslagen.

Göteborg den 9/4 2019

KPMG AB



Anna Christiansson  
Auktoriserad revisor



---

# Att bo i BRF

En bostadsrättsförening är en ekonomisk förening där de boende tillsammans äger bostadsrättsföreningens byggnader och mark. Marken kan alternativt innehas med tomträtt. Som ägare till en bostadsrätt äger du rätten att bo i lägenheten. Tillsammans med övriga medlemmar i föreningen har du ansvar för fastigheten du bor i. Rättigheter och skyldigheter gentemot föreningen delas av de boende. Det unika med bostadsrätt är att man gemensamt bestämmer och tar ansvar för sin boendemiljö. Det här engagemanget skapar sammanhållning och trivsel, samtidigt som kostnaderna för t ex löpande skötsel, drift och underhåll kan hållas nere.

Som boende i en bostadsrättsförening har du stora möjligheter att påverka ditt boende. På föreningsstämman kan du påverka de beslut som tas i föreningen. Där väljs också styrelse för bostadsrättsföreningen. Styrelsen har ett stort ansvar för föreningens operativa verksamhet och fastställer också årsavgiften så att den täcker föreningens kostnader. Du kan påverka vilka frågor som ska behandlas genom din rätt som medlem att lämna motioner till stämman. Alla motioner som lämnats in i tid behandlas av stämman. Alla medlemmar har rätt att motionera i frågor de vill att stämman ska behandla.

Som bostadsrättshavare har man nyttjanderätt till sin bostad på obegränsad tid. Man har också vårdplikt av bostaden och ska på egen bekostnad hålla allt som finns inuti lägenheten i gott skick. Bostadsrätten kan säljas, ärvas eller överlåtas på samma sätt som andra tillgångar. En bostadsrättshavare bekostar själv sin hemförsäkring som bör kompletteras med ett s.k. bostadsrättstillägg, om inte detta tecknats kollektivt av föreningen. Bostadsrättstillägget omfattar det utökade underhållsansvaret som bostadsrättshavaren har enligt bostadsrättslagen och stadgarna.

## Riksbyggen förvaltar

Riksbyggen arbetar på uppdrag av bostadsrättsföreningen med hela eller delar av fastighetsförvaltningen. Det är styrelsens som bestämmer vad som ska ingå i förvaltningsuppdraget. Riksbyggen är ett kooperativt folkrörelseföretag och en ekonomisk förening, med bostadsrättsföreningar och byggfackliga organisationer som största andelsägare. Riksbyggen utvecklar, bygger och förvaltar bostäder med huvudinriktning på bostadsrätter. Vi är ett serviceföretag som erbjuder bostadsrättsföreningar ett heltäckande förvaltningskoncept med ekonomisk förvaltning, teknisk förvaltning, fastighetservice och fastighetsutveckling. Riksbyggen genomför också gemensamma upphandlingar av olika tjänster t. ex fastighetsel och försäkringar som de bostadsrättsföreningar som är kunder hos Riksbyggen kan nyttja. Riksbyggens verksamhet är i sin helhet kvalitets- och miljöcertifierade enligt ISO 9001 och ISO 14001. Certifikaten är utfärdade av ett oberoende certifieringsorgan eftersom vi tycker att det är viktigt att våra kunder tryggt kan förlita sig på att vi har den kapacitet och kunskap som krävs för att fullgöra våra åtaganden. Vi arbetar också hela tiden aktivt för att minska vår påverkan på miljön.

Riksbyggen verkar för bostadsrätten som boendeform och för allas rätt till ett bra boende.

---

# Ordlista

## **Anläggningstillgångar**

Tillgångar som är avsedda för långvarigt bruk inom föreningen. Den viktigaste anläggningstillgången är föreningens fastighet med byggnader.

## **Avskrivning**

Kostnaden för inventarier fördelas över flera år. Normal avskrivningstid för maskiner och inventarier är 5 - 10 år och den årliga avskrivningskostnaden blir då mellan 10 - 20 % av anskaffningsvärdet. Byggnader skrivs av under en betydligt längre period, 120 år är en vanlig period för nybyggda flerfamiljshus.

## **Balansräkning**

Visar föreningens ekonomiska ställning vid verksamhetsårets slut. Den ena sidan av balansräkningen (den s.k. aktivsidan) visar föreningens tillgångar (kontanter, fordringar, fastigheter, inventarier m.m.) Den andra sidan av balansräkningen (den s.k. passivsidan) visar finansieringen, d.v.s. hur tillgångarna finansierats (genom upplåning och eget kapital). Verksamhetens resultat (enligt resultaträkningen) påverkar det egna kapitalets storlek (föreningens förmögenhet).

## **Bränsletillägg**

En separat avgift som föreningen kan ta ut och som skall motsvara kostnaderna för uppvärmningen av föreningens hus. Bränsletillägget fördelas efter varje lägenhets storlek eller annan lämplig fördelningsgrund och skall erläggas månadsvis av föreningens medlemmar.

## **Ekonomisk förening**

En företagsform som har till ändamål att främja medlemmarnas ekonomiska intresse genom att bedriva någon form av ekonomisk verksamhet. En bostadsrättsförening är en typ av ekonomisk förening.

## **Folkrörelse**

En sammanslutning som arbetar för att främja ett gemensamt intresse bland medlemmarna. En folkrörelse har en utvecklad idé om hur samhället bör utvecklas, man bildar opinion, arbetar demokratiskt och utan vinstintresse. En folkrörelse har stor anslutning, geografisk spridning och medlemskapet är frivilligt.

## **Fond för inre underhåll**

Fonder, som i de fall de finns, är bostadsrättshavarnas individuella underhållsfonder och medel i fonden disponeras av bostadsrättshavaren för underhåll och förbättringar i respektive lägenhet. Den årliga avsättningen påverkar föreningens resultaträkning som en kostnad. Fondbeloppet enligt balansräkningen visar summan av samtliga bostadsrätters tillgodohavanden. Uppgift för den enskilde bostadsrättshavaren lämnas i samband med aviseringen varje kvartal.

## **Fond för yttre underhåll**

Enligt föreningens stadgar skall en årlig reservering göras till föreningens gemensamma underhållsfond. Fonden får utnyttjas för underhållsarbeten. Kostnadsnivån för underhåll av föreningens fastighet (långsiktig underhållsplan ska finnas) och behovet att värdesäkra tidigare fonderade medel, påverkar storleken på det belopp som reserveras.

## **Förlagsinsats**

Förlagsinsats är en kapitalinsats som icke medlemmar tillför en ekonomisk förening. Genom förlagsinsatser kan föreningen skaffa kapital utan att behöva ta in nya medlemmar. Förlagsinsatser har en mellanställning mellan skulder och eget kapital. Den som har en förlagsinsats har en efterställd fordran på föreningen. Skulle föreningen gå i konkurs/likvideras får man bara återbetalning efter att alla andra fordringsägare fått betalt, om det finns pengar kvar. För varje förlagsinsats måste föreningen utfärda ett förlagsandelsbevis.

## **Förvaltningsberättelse**

Den del av årsredovisningen som i text förklarar och belyser ett avslutat verksamhetsår. I förvaltningsberättelsen redovisas bl.a. vilka som haft uppdrag i föreningen och årets viktigaste händelser. Förvaltningsberättelsens innehåll regleras i Bokföringsnämndens K-regelverk.

### **Interimsfordringar**

Interimsfordringar är av två slag, förutbetalda kostnader och upplupna intäkter.

Om en förening betalar för t.ex. en försäkring i förväg så är det en förutbetald kostnad. Man kan säga att föreningen har en fordran på försäkringsbolaget. Denna fordran sjunker för varje månad försäkringen gäller och vid premietidens slut är den nere i noll.

Upplupna intäkter är intäkter som föreningen ännu inte fått in pengar för, t ex ränta på ett bankkonto.

### **Interimsskulder**

Interimsskulder är av två slag, förutbetalda intäkter och upplupna kostnader.

Om föreningen får betalning i förskott för en tjänst som ska löpa en tid kan du se detta som en skuld. En vanlig förutbetald avgift är hyra/avgift som vanligtvis betalas en månad i förskott.

Upplupna kostnader är kostnader för tjänster som föreningen har konsumerat men ännu inte fått faktura på. En vanlig upplupen kostnad är el, vatten och värme som faktureras i efterskott.

### **Kortfristiga skulder**

Skulder som föreningen betalar inom ett år. Om en fond för inre underhåll finns räknas även denna till de kortfristiga skulderna men det är inte troligt att samtliga medlemmar under samma år använder sina fonder.

### **Likviditet**

Föreningens förmåga att betala kortfristiga skulder (t ex vatten, el, löner, bränsle). Likviditeten erhålls genom att jämföra bostadsrättsföreningens likvida tillgångar med dess kortfristiga skulder. Är de likvida tillgångarna större än de kortfristiga skulderna, är likviditeten tillfredsställande.

### **Långfristiga skulder**

Skulder som föreningen betalar först efter ett eller flera år. I regel sker betalningen löpande över åren enligt en amorteringsplan.

### **Resultaträkning**

Visar i siffror föreningens samtliga intäkter och kostnader under verksamhetsåret. Om kostnaderna är större än intäkterna blir resultatet en förlust. I annat fall blir resultatet en vinst. Bland kostnaderna finns poster som inte motsvarats av utbetalningar under året t.ex. avskrivning på inventarier och byggnader eller reservering till fonder i föreningen. Kostnaderna är i huvudsak av tre slag: underhållskostnader, driftskostnader, personalkostnader och kapitalkostnader. Ordinarie föreningsstämma beslutar hur verksamhetsårets resultat ska behandlas.

### **Skuldkvot**

Övriga skulder till kreditinstitut dividerade med summa rörelseintäkter. Ger ett mått på hur skuldtyngd föreningen är, d.v.s. föreningens möjlighet att hantera sina skulder.

### **Soliditet**

Föreningens långsiktiga betalningsförmåga. Att en förening har hög soliditet innebär att den har stort eget kapital i förhållande till summa tillgångar. Motsatt innebär att om en förening har låg soliditet är det egna kapitalet är litet i förhållande till summa tillgångar, dvs att verksamheten till stor del är finansierad med lån.

### **Ställda säkerheter**

Avser i föreningens fall de säkerheter, i regel fastighetsinteckningar, som lämnats som säkerhet för erhållna lån.

### **Avskrivning av byggnader**

Avskrivning av föreningens byggnader baseras på beräknad nyttjandeperiod. Den årliga avskrivningen påverkar resultaträkningen som en kostnad. I balansräkningen visas den ackumulerade avskrivningen som gjorts sedan byggnaderna togs i bruk.

### **Årsavgift**

Medlemmarnas årliga tillskott av medel för att användas till den löpande driften och de stadgeenliga avsättningarna. Årsavgiften är i regel fördelad efter bostadsrätternas grundavgifter eller andelstal och skall erläggas månadsvis av föreningens medlemmar. Årsavgiften är föreningens viktigaste och största inkomstkälla.

### **Årsredovisning**

Redovisningen styrelsen avger över ett avslutat verksamhetsår och som skall behandlas av ordinarie föreningsstämma. Årsredovisningen skall omfatta förvaltningsberättelse, resultaträkning, balansräkning och revisionsberättelse.

### **Skatter och avgifter**

En bostadsrättsförening är i normalfallet inte föremål för inkomstbeskattning. En bostadsrättsförenings ränteintäkter är skattefria till den del de är hänförliga till fastigheten. Beskattning sker av andra kapitalinkomster samt i förekommande

fall inkomster som inte är hänförliga till fastigheten. Efter avräkning för eventuella underskottsavdrag sker beskattning med 22 procent.

Bostadsrättsföreningar erlägger en kommunal fastighetsavgift motsvarande, det lägsta av ett indexbundet takbelopp per lägenhet eller 0,30 % av taxerat värde för fastigheten.

För småhus gäller istället ett indexbundet takbelopp per småhus eller 0,75 % av taxerat värde för fastigheten.

Nyligen uppförda/ombyggda bostadsbyggnader kan ha halverad fastighetsavgift upp till 5 år, eller vara helt befriade från fastighetsavgift i upp till 15 år.

För lokaler betalar föreningar en statlig fastighetsskatt som uppgår till 1 % av taxeringsvärdet på lokalerna.

### **Underhållsplan**

Underhåll utfört enligt underhållsplanen benämns som planerat underhåll. Reparationer avser löpande underhåll som ej finns med i underhållsplanen.

Underhållsplanen används för att räkna fram den årliga planerliga reserveringen till underhållsfonden som föreningen behöver göra. Reservering utöver plan kan göras genom disposition av fritt eget kapital på föreningens årsstämma.

### **Eventualförpliktelser**

En eventualförpliktelse är ett möjligt åtagande till följd av avtal eller offentligrättsliga regler för vilket

- a) ett utflöde av resurser förväntas endast om en eller flera andra händelser också inträffar,
- b) det är osäkert om dessa framtida händelser kommer att inträffa, och
- c) det ligger utanför företagets kontroll om händelserna kommer att inträffa.

En eventualförpliktelse är också ett åtagande till följd av avtal eller offentligrättsliga regler som inte har redovisats som skuld eller avsättning på grund av att

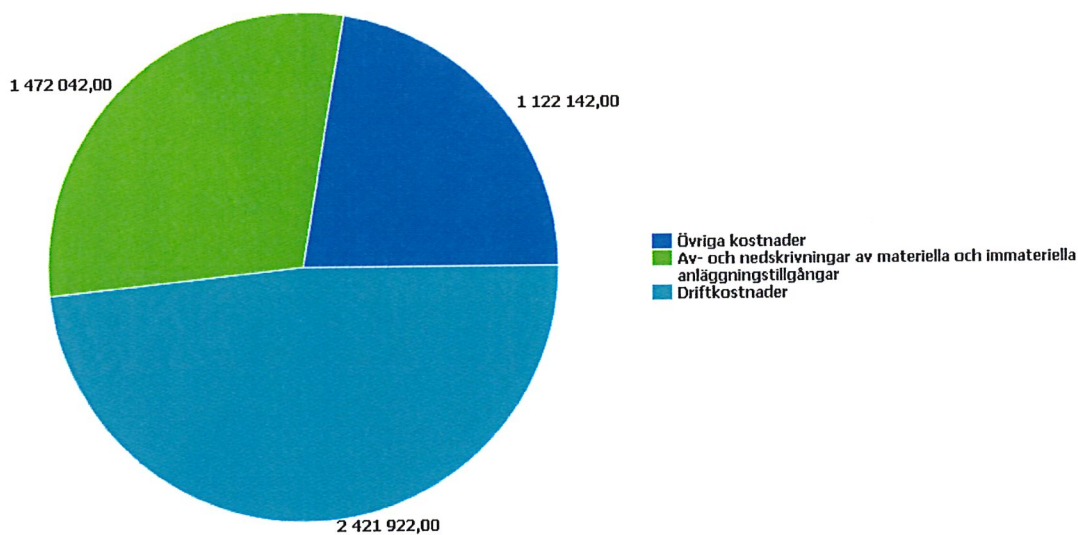
- a) det inte är sannolikt att ett utflöde av resurser kommer att krävas för att reglera åtagandet, eller
- b) en tillförlitlig uppskattning av beloppet inte kan göras.

En eventualförpliktelse är även ett informellt åtagande som uppfyller villkoren i första eller andra stycket.



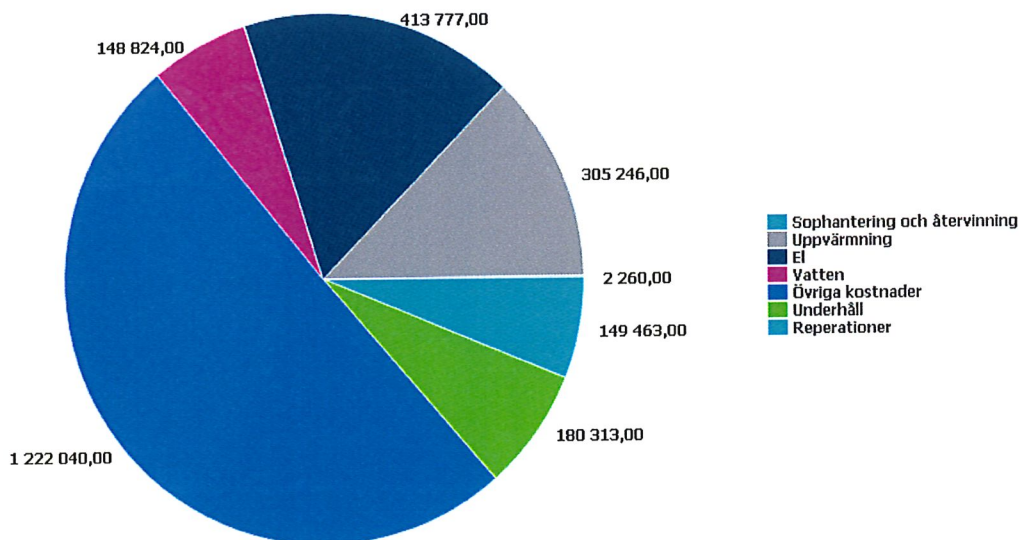
# Nyckeltal

| Belopp i SEK  | 2018-12-31       | 2017-12-31       |
|---|------------------|------------------|
| Kostnadsfördelning  |                  |                  |
| Driftkostnader  | 2 421 922        | 1 952 710        |
| Övriga externa kostnader  | 525 797          | 683 988          |
| Personalkostnader   | 79 884           | 57 751           |
| Av- och nedskrivningar av materiella och immateriella anläggningstillgångar | 1 472 042        | 1 472 042        |
| Finansiella poster  | 516 461          | 702 261          |
| <b>Summa kostnader</b>  | <b>5 016 106</b> | <b>4 868 752</b> |



## Driftkostnadsfördelning

| Belopp i kr  | 2018             | 2017             |
|--|------------------|------------------|
| Yttre skötsel/fastighetsskötsel, extra                     | 0                | 5 356            |
| Systematiskt brandskyddsarbete                             | 0                | 6 869            |
| Serviceavtal   | 33 327           | 0                |
| Inre skötsel/städ, extra                                   | 1 319            | 0                |
| Obligatoriska besiktningkostnader                          | 5 100            | 3 679            |
| Hissbesiktning   | 10 447           | 24 093           |
| Övriga utgifter för köpta tjänster                         | 91 053           | 74 890           |
| Reparation, utgift för materialinköp, gemensamma utrymmen  | 2 277            | 6 704            |
| Reparation , utgift för köpta tjänster, bostäder           | 28 429           | 2 774            |
| Reparation, utgift för köpta tjänster, gemensamma utrymmen | 48 720           | 0                |
| Rep Installationer köpta tjänster VA/Sanitet               | 14 650           | 0                |
| Rep Installationer köpta tjänster Värme                    | 0                | 2 563            |
| Rep Installationer köpta tjänster Ventilation              | 6 487            | 4 091            |
| Rep Installationer köpta tjänster El                       | 17 409           | 18 752           |
| Rep Installationer köpta tjänster Tele/TV/Porttelefon      | 6 251            | 0                |
| Rep Installationer köpta tjänster Hissar                   | 0                | 18 019           |
| Rep Installationer köpta tjänster Låssystem                | 12 215           | 28 376           |
| Rep Huskropp köpta tjänster Dörrar & Portar                | 3 331            | 10 847           |
| Reparation, utgift för köpta tjänster, garage & p-platser  | 1 629            | 0                |
| Vattenskador   | 8 063            | 0                |
| Underhåll, utgift för köpta tjänster, gemensamma utrymmen  | 0                | 9 987            |
| Underhåll, utgift för köpta tjänster, installationer       | 180 313          | 0                |
| Fastighetsel   | 413 777          | 431 803          |
| Fjärrvärme   | 305 246          | 370 432          |
| Vatten   | 148 824          | 164 831          |
| Extra sophämtning  | 2 260            | 0                |
| Fastighetsförsäkring                                       | 59 607           | 58 050           |
| Samfällighetsavgifter                                      | 530 322          | 404 399          |
| Digitala tjänster (Bredband, TV etc)                       | 370 451          | 259 468          |
| Fastighetsskatt  | 112 635          | 39 100           |
| Förbrukningsmaterial                                       | 7 779            | 7 629            |
| <b>Summa driftkostnader</b>                                | <b>2 421 922</b> | <b>1 952 710</b> |





---


# Styrelsens ord

## **Verksamheten**

Förvaltningsavtalet med Riksbyggen har konkurrensutsatts och omförhandlats och nytt avtal på två år har tecknats. Arbetet med obligatoriska ventilationskontrollen, OVK, påbörjades under året och den inklusive service och underhåll av ventilationsanläggningarna görs klart under våren 2019. För övrigt har inga större underhåll eller reparationer skett under 2018, vilket är planenligt.

## **Kommande arbeten**

Underhållsplanen har uppdaterats. Utöver det påbörjade underhållsarbetet med ventilationsanläggningen innehåller de kommande fem åren endast mindre underhållsarbeten bedömda att kosta sammanlagt under 100 tkr.



# BRF Flintgodset

*Årsredovisningen är upprättad av styrelsen  
för BRF Flintgodset i samarbete med  
Riksbyggen*

Riksbyggen arbetar på uppdrag från bostadsrättsföreningar och fastighetsbolag med ekonomisk förvaltning, teknisk förvaltning, fastighetsservice samt fastighetsutveckling.

Årsredovisningen är en handling som ger både långivare och köpare bra möjligheter att bedöma föreningens ekonomi. Spara därför alltid årsredovisningen.

FÖR MER INFORMATION:  
0771-860 860  
[www.riksbyggen.se](http://www.riksbyggen.se)







**Riksbyggen**  
Masthuggstorget 3 B  
Box 310 60  
400 32 GÖTEBORG

[www.riksbyggen.se](http://www.riksbyggen.se)  
tel: 0771 – 860 860