

# INDIVIDUELL MÄTNING AV EL OCH VATTEN.

I Brf Flintgodset mäts förbrukningen av el, varmvatten och kallvatten i alla lägenheter.

För el har föreningen ett gemensamt abonnemang där alla lägenheter ingår. Preliminär förbrukning av el debiteras i förskott på hyresavin. Kvartalsvis görs en avräkning mot verklig förbrukning. Du får tillbaka pengar om du förbrukat mindre el än den preliminära beräkningen och du får betala mer om du förbrukat mer än den preliminära beräkningen.

Vatten ingår i din månadsavgift, i framtiden kan ni i bostadsrättsföreningen bestämma om kostnaderna ska fördelas ut på lägenheterna efter förbrukning på samma sätt som elkostnaderna.

Du kan själv logga in på CompWells hemsida för att se din förbrukning. Manual finns på följande sidor.

Adress till hemsidan:

**[www.compwell.se/anvandare](http://www.compwell.se/anvandare)**



I rutan Fastighet skriver du:

**Porslinsfabriken**



The screenshot shows a mobile application interface. At the top, there is a header with a logo on the left that consists of a rainbow over a city skyline, with the text 'CompWell' below it. To the right of the logo is a large image of a smiling woman with dark hair. Below the header, there are two buttons: 'compwell.biz' and 'Kontakt'. In the center, there are two small circular icons. Below these icons is a search bar with the text 'Fastighet: Porslinsfabriken' and a 'Nästa' button to its right.

I rutan adress skriver du:

**Ditt tresiffriga lägenhetsnummer (ex: 541)**

I rutan PIN skriver du:

**Den pin-kod du fått på separat papper**



The screenshot shows the same mobile application interface as above. The search bar is now empty. Below the search bar, there are two input fields: 'Adress:' and 'PIN:'. Below these fields is a 'Logga in' button. At the bottom left, there is a '<<' button.

# Användare Webbssidor

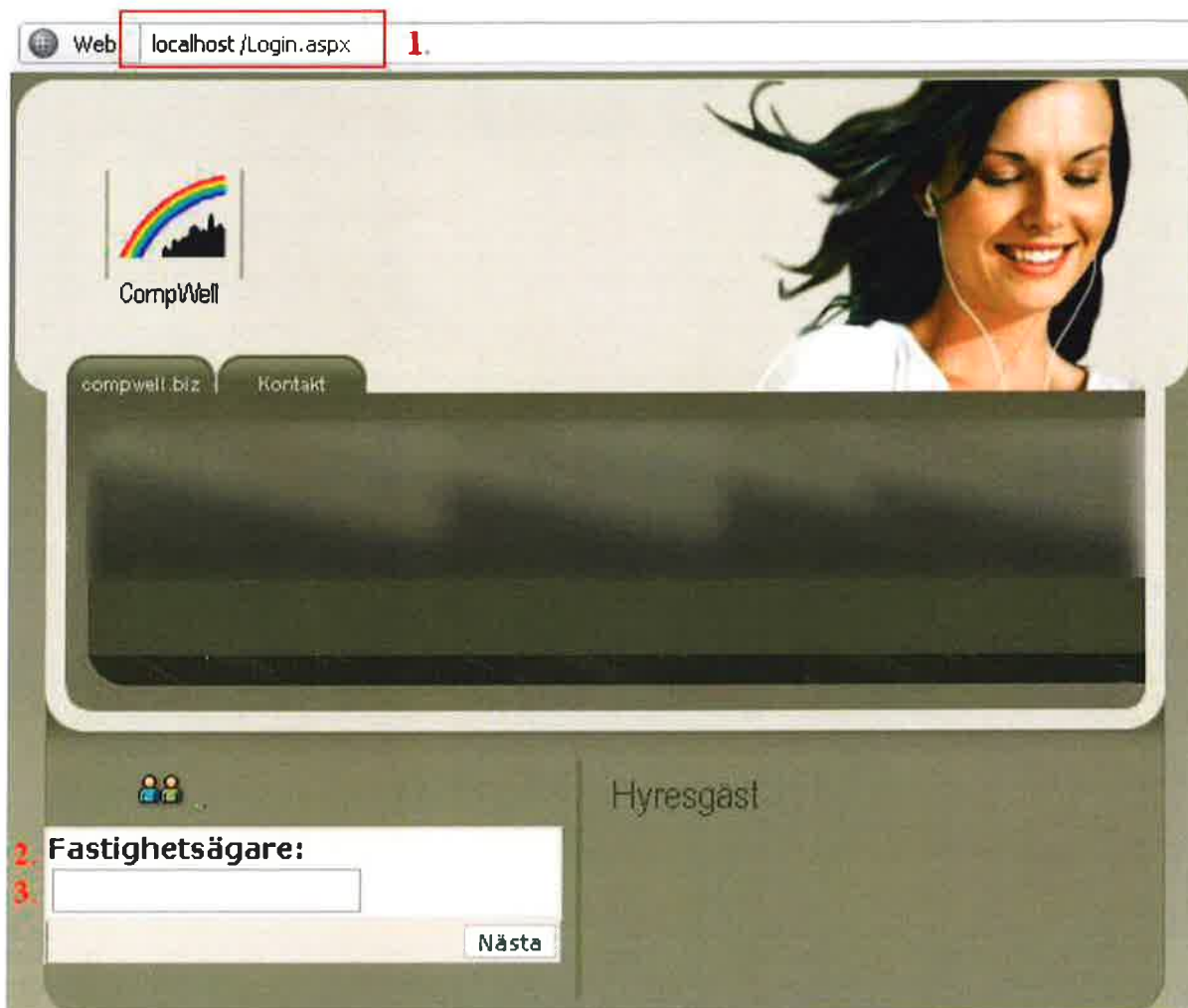


## Innehåll

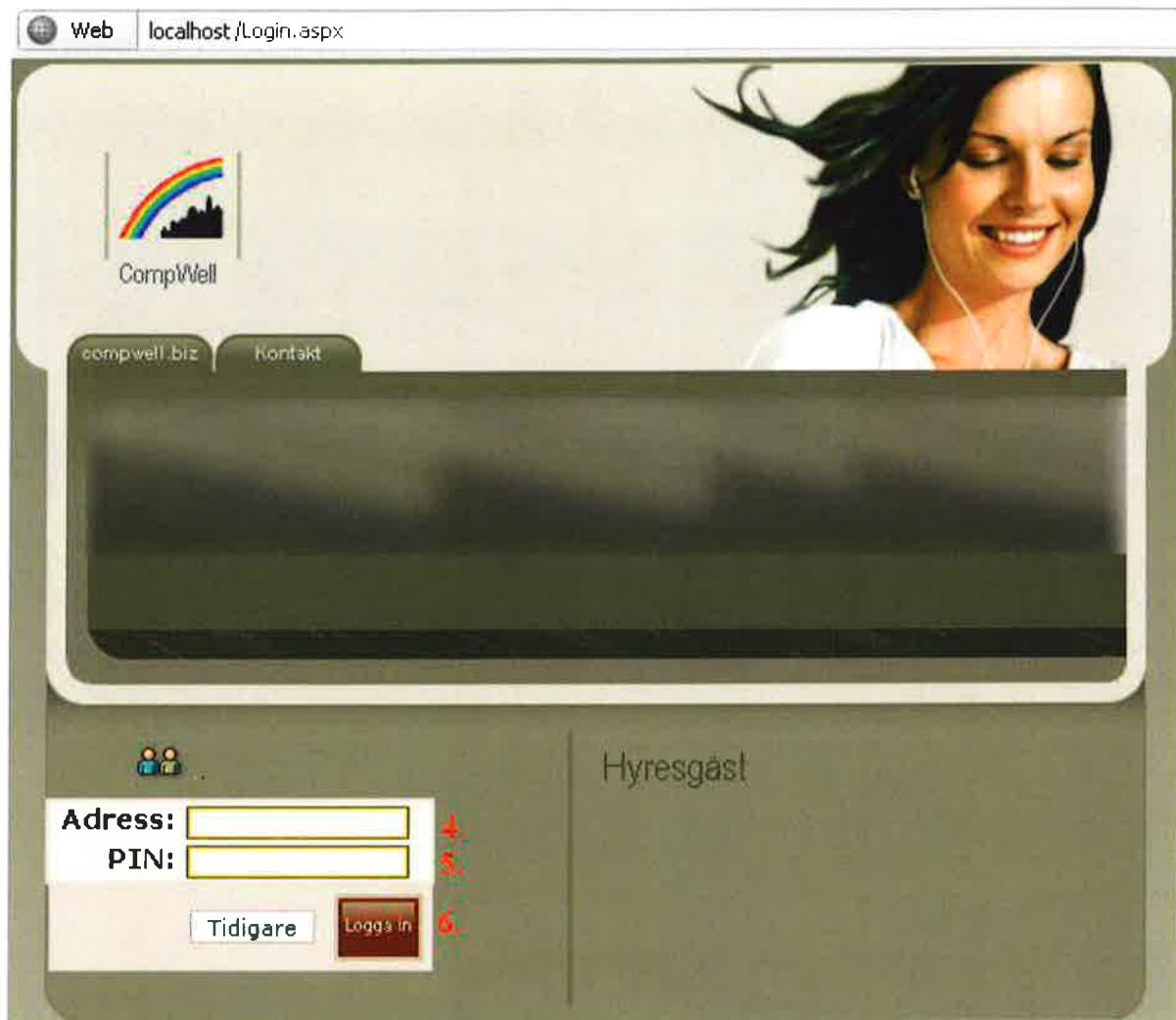
1. Inloggning: .....	2
2. Huvudmeny .....	3
3. Start .....	4
4. Vatten .....	5
5. El .....	6
6. Månadsförbrukning .....	7

## 1. Inloggning:

- a) Skriv in adressen för webbsidan (1): xxx.xxx.xxx.xxx
- b) Skriv in "Fastighetsägare" (2)
- c) Klicka "Nästa" (3)

The image shows a screenshot of a web browser window. The address bar contains "localhost/Login.aspx" with a red "1" next to it. The page header includes the CompWell logo and a navigation menu with "compwell.biz" and "Kontakt". Below the navigation menu is a large dark rectangular area. At the bottom of the page, there is a login form with a "Fastighetsägare:" label, a text input field, and a "Nästa" button. A red "2" is next to the label and a red "3" is next to the input field. The page also features a background image of a smiling woman with headphones.

- c) Skriv in din Adress (4) och din PIN (5).
- d) Klicka "Logga in" (6)



## 2. Huvudmeny



Ex: Startmeny för system med mätning av vatten- och elförbrukning samt komfort

- Start** – Denna sida innehåller uppgifter om lägenheten och lägenhetsinnehavaren.
- Vatten** – Presenterar i detalj lägenhetens vattenförbrukning
- El** - Presenterar i detalj lägenhetens elförbrukning
- Månadsförbrukning** – Presenterar förbrukning för gångna året.

## 3. Start

Det är första sidan som visas efter framgångsrik inloggning. Den presenterar lägenhetens adress och lägenhetsinnehavarens kontaktuppgifter.

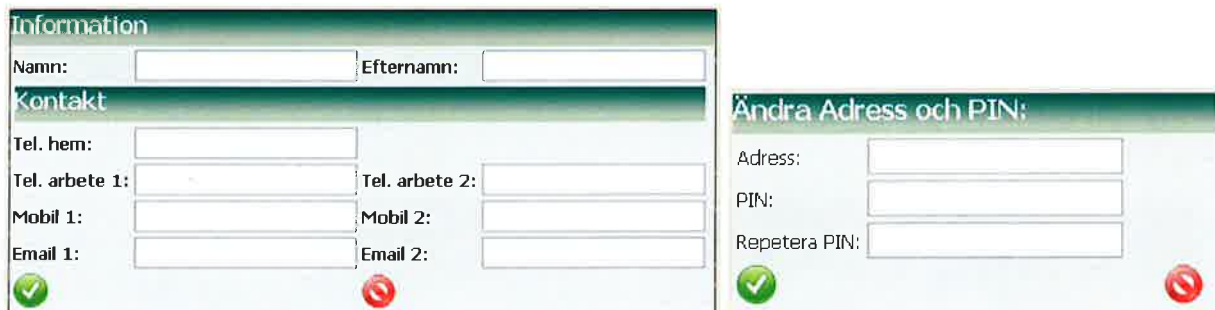


The screenshot shows a user profile page with the following elements:

- Information header:** Editera (1), Ändra lösenord (2), Manual (3).
- Profile Info:**
  - Namn: LGH10 LGH10
  - Lägenhetsnr: 10
  - Stad: Helsingborg
  - Gatuadress: Helsingborg
  - Admin. nr: 0000-1304
  - Husnr: 1
  - Kvarter/Område: Helsingborg2
- Kontakt section:**
  - Tel. hem:
  - Tel. arbete 1:
  - Mobil 1:
  - E-post 1:
  - Tel. arbete 2:
  - Mobil 2:
  - E-post 2:

Kontaktuppgifter och PIN kan matas/ändras av lägenhetsinnehavaren själv.

Klicka på Editera (1) för att komplettera kontaktinformationen och på Ändra Lösenord (2) för att ändra PIN:



The two screenshots show the edit forms:

- Information and Kontakt form:** Fields for Namn, Efternamn, Tel. hem, Tel. arbete 1, Mobil 1, Email 1, Tel. arbete 2, Mobil 2, and Email 2.
- Ändra Adress och PIN form:** Fields for Adress, PIN, and Repetera PIN.

OBS! „Adressen” går inte att ändra





Klicka på ”Manual” (3) för att ladda ner en beskrivning på hur man använder denna webbsida.

#### 4. Vatten

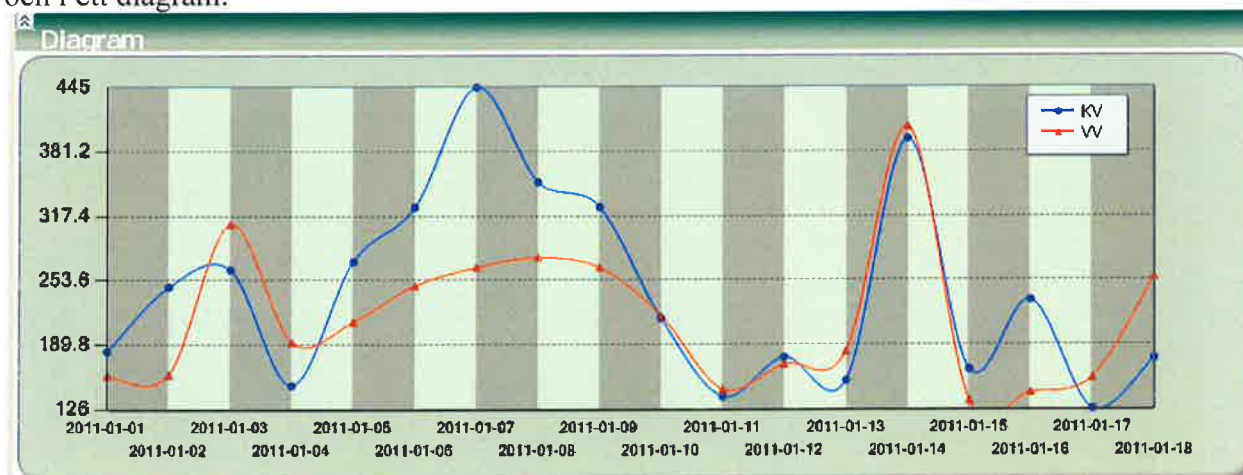
Sidan presenterar vattenförbrukning från föregående dag samt nuvarande och föregående månad.

Förbrukning Nuv. månad ▼  
 Föreg. dygn  
 Nuv. månad  
 Föreg. månad

Förbrukningen presenteras i en tabell:

Förbrukning	Nuv. månad ▼	Kallvatten (l)	Varmvatten (l)
			
2011-01-01		183	159
2011-01-02		247	160
2011-01-03		264	309
2011-01-04		149	192
2011-01-05		272	212
2011-01-06		326	248
2011-01-07		445	266
2011-01-08		351	276
2011-01-09		326	266
2011-01-10		216	218
2011-01-11		138	145
2011-01-12		177	170
2011-01-13		154	183
2011-01-14		394	406
2011-01-15		165	134
2011-01-16		234	142
2011-01-17		126	157
2011-01-18		176	257
<b>Summa</b>		<b>4343</b>	<b>3900</b>

och i ett diagram:



## 5. El



Sidan presenterar elförbrukning från föregående dag samt nuvarande och föregående månad:

Förbrukning Nuv. månad ▼

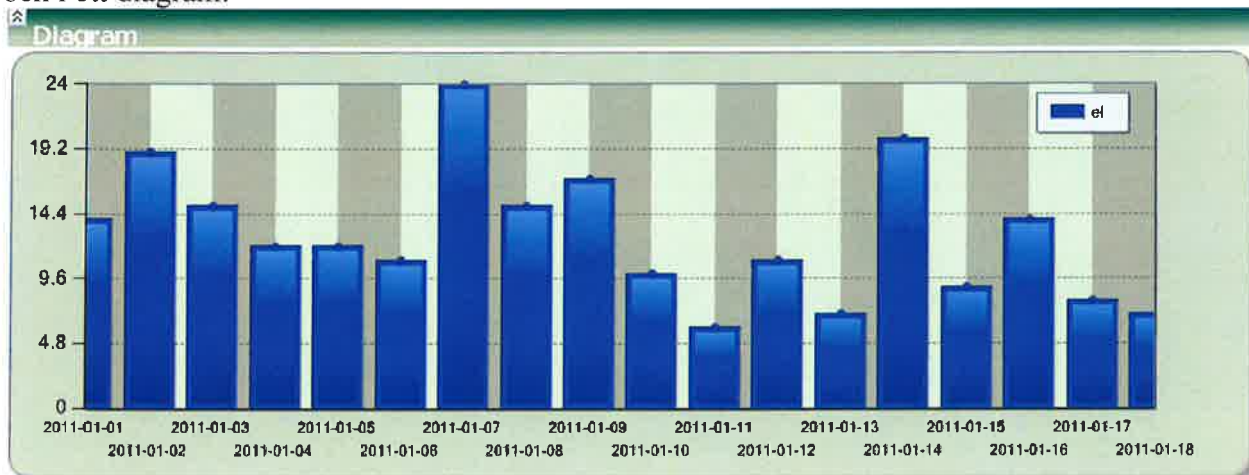
- Föreg. dygn
- Nuv. månad
- Föreg. månad

Förbrukningen presenteras i en tabell:

Förbrukning Nuv. månad ▼

	el (kWh) 
2011-01-01	14
2011-01-02	19
2011-01-03	15
2011-01-04	12
2011-01-05	12
2011-01-06	11
2011-01-07	24
2011-01-08	15
2011-01-09	17
2011-01-10	10
2011-01-11	6
2011-01-12	11
2011-01-13	7
2011-01-14	20
2011-01-15	9
2011-01-16	14
2011-01-17	8
2011-01-18	7
<b>Summa</b>	<b>231</b>

och i ett diagram:





### 6. Månadsförbrukning

Sidan presenterar el- och vattenförbrukning samt temperatur och beräknad komfort för nuvarande månad, förgående månad och de 12 senaste månaderna. På sidan presenteras även priser för kall- och varmvatten, och komfort:

Priser					
el kr/kWh	<input type="text" value="1,4"/>	VV kr/m³	<input type="text" value="58"/>	KV kr/m³	<input type="text" value="14,25"/>

Förbrukning										
Månad	el		Varmvatten		Kallvatten		Värme			
	kWh	kr	m³	kr	m³	kr	+/- kr	Utj. kr	Saldo kr	°C
2011-jan	231	323,40	3,9	226,20	4,34	61,85	-8,31	-26,35	-8,31	21,7
2010-dec	317	443,80	5,2	301,60	5,5	78,38	12,15	0,0	26,35	20,41
2010-nov	307	429,80	6,16	357,28	6,92	98,61	7,44	0,0	14,20	20,62
2010-okt	295	413,00	5,86	339,88	7,29	103,88	6,76	0,0	6,76	20,48
2010-sep	228	319,20	5,11	296,38	6,47	92,20	0	0,0	0	0
2010-aug	147	205,80	3,23	187,34	4,53	64,55	0	0,0	0	0
2010-jul	23	32,20	0,03	1,74	0,05	0,71	0	0,0	0	0
2010-jun	7	9,80	0	0,00	0,01	0,14	0	0,0	0	0
2010-maj	10	14,00	0	0,00	0	0,00	0	-79,29	0	0
2010-apr	49	68,60	0,01	0,58	0,02	0,29	51,13	0,0	79,29	18,29
2010-mar	43	60,20	0,03	1,74	0,05	0,71	14,32	0,0	28,16	20,26
2010-feb	26	36,40	101,22	5870,76	0,16	2,28	10,85	0,0	13,84	20,41
2010-jan	26	36,40	87,35	5066,30	0,02	0,29	2,99	-1,05	2,99	20,85
2009-dec	38	53,20	11,89	689,62	0,12	1,71	1,05	0,0	1,05	20,95
Igår	7	9,80	0,26	15,08	0,18	2,57	-0,10			20,85
Senaste timme	0	0								
Idag	2	2,8								

Genom att klicka på t.ex. kWh i el visas förbrukningen av el i form av ett diagram:





# INLOGGNINGSUPPGIFTER - COMPWELL.

Dina inloggningsuppgifter för att se din förbrukning. Tänk på att skilja på stora och små bokstäver.

**[www.compwell.se/anvandare](http://www.compwell.se/anvandare)**

Objekt/fastighet: **BRFFlintgodset**

Adress: **23-1303**

PIN: **TBXclckW**

